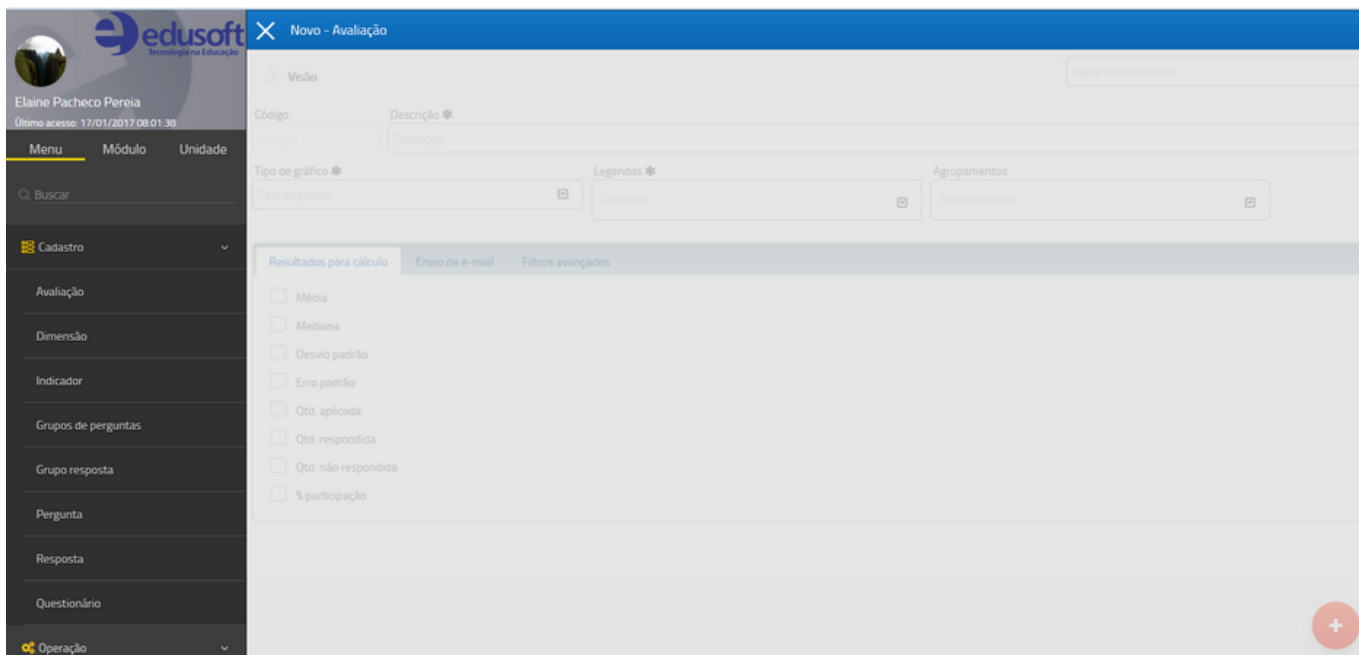


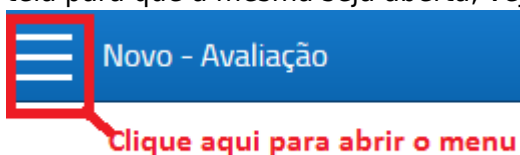
# Menus

O Mentor Web foi reestruturado com interfaces mais simples para o cadastramento, e uma interface mais intuitiva para o usuário, que poderá ser acessada de qualquer dispositivo (computador, tablet, smartphone) e maior performance na extração dos resultados.

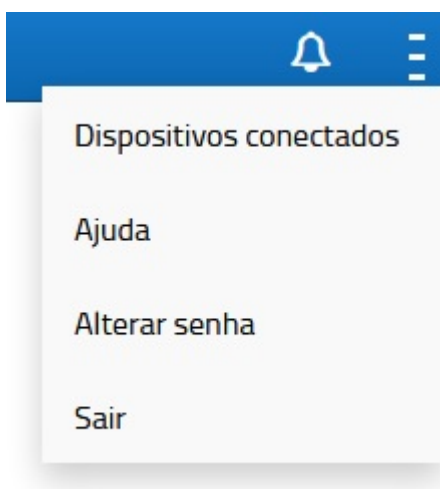
Ao acessar o novo Layout temos um menu lateral localizado a esquerda, onde temos as opções de Menu, Módulo e Unidade, veja abaixo:



Essa tela virá por padrão fechada, portanto deverá clicar ao lado do nome do módulo a esquerda da tela para que a mesma seja aberta, veja imagem abaixo:



Na parte direita da tela temos a opção de Ajuda, que será direcionado para o Help do sistema, a opção de Alterar senha , Sair do sistema e [dispositivos conectados](#) veja imagem abaixo:



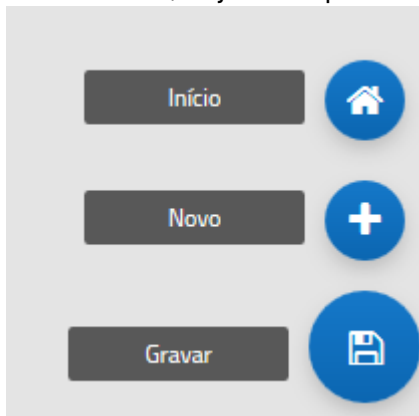
Em seguida basta navegar pelos menus, ao clicar na opção desejada, note que o menu lateral será fechado, portanto sempre que navegar pelos menus o menu lateral não será apresentado.

Nesse novo layout adaptado para mobile, os botões estão localizados a direita no final da tela, portanto em qualquer tela teremos o botão flutuante em vermelho, com todas as opções necessárias para cada tela, [clique aqui](#) para verificar todos os botões.

Veja abaixo o botão :



Ao passar o mouse em cima do botão o mesmo apresentará as funcionalidades conforme necessidade de cada tela, veja exemplo abaixo:



Nesse exemplo temos a opção de gravar, Novo e Início.

[↩ Voltar para Help](#)

[↩ Voltar para o Menu](#)

[↪ Próxima Pagina Atalhos](#)

From:  
<http://help.edusoft.com.br/> - **Edusoft Tecnologia**

Permanent link:  
[http://help.edusoft.com.br/doku.php?id=help:mentorweb:modulo\\_avaliacao:como\\_utilizar\\_o\\_novo\\_mentorwebg5](http://help.edusoft.com.br/doku.php?id=help:mentorweb:modulo_avaliacao:como_utilizar_o_novo_mentorwebg5)

Last update: **2021/09/29 18:13**