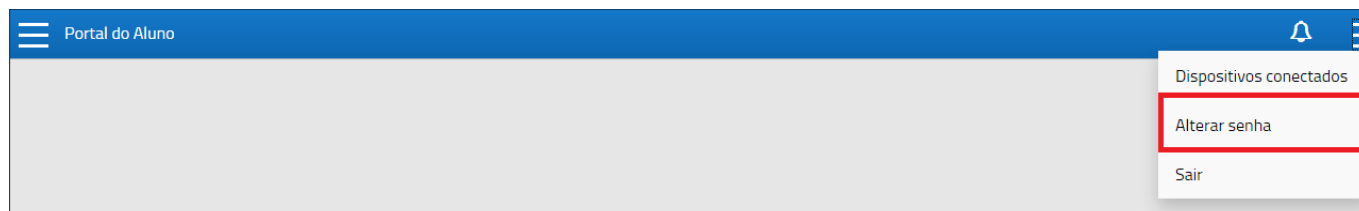


Troca de Senha



Por padrão para o aluno trocar sua senha de acesso ao sistema, o mesmo deve utilizar a opção de alterar senha, que pode-se encontrar no canto superior direito de qualquer tela da central do aluno, conforme exemplificado imagem abaixo.



Ao clicar na opção de "Alterar senha" o aluno será direcionado para a opção onde realiza-se a alteração de senha, conforme imagem abaixo:



MENTOR WEB

 Informe os dados abaixo para alterar sua senha. 

Nesta tela o aluno deverá informar a sua senha atual, a nova senha que deseja e novamente a senha desejada para confirmar se está correta, após este preenchimento deve-se confirmar a alteração.

Se você preferir retire suas dúvidas com os nosso suporte, [clique aqui](#) e abra um chamado para atendimento. 😊

[Voltar](#)

From:

<http://help.edusoft.com.br/> - **Edusoft Tecnologia**

Permanent link:

http://help.edusoft.com.br/doku.php?id=help:mentorweb:modulo_cent_alun:troca_de_senha

Last update: **2019/10/02 15:17**